

Informationen zum Umgang mit dem FSC-Logo

Allgemein

Kunden von plm dürfen nur den Platzhalter des FSC-Logos verwenden und in Druckdaten platzieren. Bei der Bearbeitung Ihrer Druckdaten tauschen wir dann den FSC-Platzhalter durch das Logo mit unserer Zertifizierungsnummer aus.

Das Logo mit Zertifizierungsnummer darf nur von plm selbst eingesetzt werden!

Sollte in Sonderfällen das Logo direkt mit unserer Zertifizierungsnummer benötigt werden, so sprechen Sie uns bitte an. In diesem Fall können wir Ihnen eine Verwendungsbestätigung zur Verfügung stellen, welche Sie uns für das betroffene Produkt ausfüllen müssen.

Farbigkeit

Das Logo kann negativ oder positiv eingesetzt werden, es muss allerdings einfarbig sein. D.h. Rahmen und Texte/Elemente innerhalb des Rahmens müssen immer die gleiche Farbe haben. Folgende Farbigkeiten sind erlaubt:

- grün (Pant. 626c bzw. C81 M33 Y78 K28)
- schwarz/weiß
- Werden beim Druck nur eine begrenzte Anzahl von Farben verwendet, kann das FSC-Label auf einem durchgefärbten, nicht gemusterten Hintergrund erscheinen, sofern der Kontrast eine gute Lesbarkeit ermöglicht. Auf farbigem Hintergrund darf der Inhalt und die Umrandung nur in Schwarz oder Weiß erscheinen.

Größe/Platzierung

- das Logo darf nicht gedreht oder verzerrt werden
- Mindestabstand ringsum das Logo zu anderen Objekten beachten (ergibt sich durch das "F" der Initialien "FSC")




- das Logo muss die Mindestgrößen erfüllen, es kann proportional vergrößert werden:

Mindestgröße für alle Produktkennzeichen:




Mindestgröße für Produktkennzeichen mit allen Elementen:

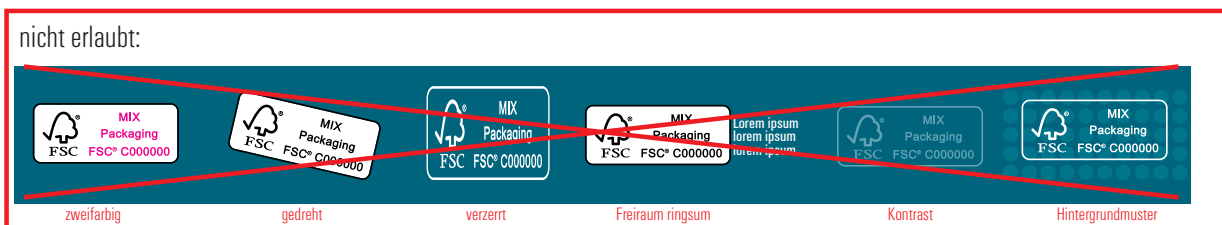


Beispiele:

erlaubt:



nicht erlaubt:



zweifarbig

gedreht

verzerrt

Freiraum ringsum

Kontrast

Hintergrundmuster